































Výsledky - Sprint triatlon · 3 stránky

Poř.	Start. č.	Příjmení, jméno	Klub / město	Stát	Nar.	Plavání	Depo I	Cyklistika	Depo II	Běh	Čas	Ztráta
Dorostenci (MD) (2)												
1	45	HAMATA Lukáš	Triatlet Karlovy Vary		2005	0:09:21 (2)	0:38	0:34:26 (1,+1)	0:45	0:21:24 (1,+1)	1:06:36.3	-
2	84	KAŠKA Karel	TJ Slávie Chomutov		2004	0:09:08 (1)	0:59	0:35:14 (2,+2)	0:45	0:24:49 (2,+2)	1:10:57.3	+ 4:21.0
Dorostenky (ZD) (1)												
1	6	BEŠÍKOVÁ Lenka	 Hopman Team Žatec		2004	0:09:40 (1)	1:37	0:40:30 (1,+1)	0:46	0:24:42 (1,+1)	1:17:18.0	-
Muži A (1982 - 2002) (MA) (29)												
1	59	IMRÍŠEK Lukáš	PREBA - Realiz sport team		1991	0:10:36 (4)	0:39	0:33:24 (5,+2)	0:40	0:18:07 (1,+1)	1:03:28.8	-
2	58	IHNAČINEC Jakub	Krušnooman TT Litvínov		1999	0:10:23 (2)	0:47	0:33:28 (6,+1)	0:46	0:19:35 (4,+2)	1:05:01.0	+ 1:32.2
3	183	ŠRÁMEK Martin	Team Zoot Europe		1990	0:11:32 (7)	1:33	0:34:43 (9,+7)	0:57	0:19:08 (2,+4)	1:07:55.2	+ 4:26.4
4	40	GLAUBAUF Aleš	Triatlon Slaný		1989	0:13:49 (14)	0:46	0:33:41 (7,+8)	0:40	0:19:29 (3,+5)	1:08:27.5	+ 4:58.7
5	131	NOSEK Lukáš	Swim Academy Bora		1989	0:10:44 (5)	1:07	0:35:54 (14,+5)	0:47	0:20:47 (9,+3)	1:09:21.9	+ 5:53.1
6	41	GOJ Radim	TT LOKO Beroun		1992	0:13:26 (10)	1:36	0:33:17 (1,+9)	1:07	0:20:14 (6,+6)	1:09:42.5	+ 6:13.7
7	42	GOJ Tomáš	TT Loko Beroun		1997	0:13:29 (11)	1:36	0:34:49 (10,+11)	1:17	0:20:36 (7,+11)	1:11:49.7	+ 8:20.9
8	148	PUSTINA Pavel	Ladermon Team		1985	0:14:25 (20)	1:36	0:34:23 (8,+18)	1:10	0:20:37 (8,+12)	1:12:13.4	+ 8:44.6
9	101	KRIŠTOF Štěpán	Teplice		1993	0:14:03 (16)	1:03	0:35:28 (12,+13)	1:04	0:21:04 (11,+13)	1:12:45.3	+ 9:16.5
10	99	KRÁTKÝ Luboš	Ak Žatec		2000	0:14:12 (17)	1:29	0:36:46 (15,+16)	0:46	0:19:43 (5,+16)	1:12:59.0	+ 9:30.2
11	1	ÁGH Lukáš			1989	0:13:34 (12)	1:30	0:33:21 (4,+10)	1:12	0:24:04 (16,+8)	1:13:43.2	+ 10:14.4
12	202	VOLF Jakub	Hnízdil Team		1999	0:10:32 (3)	0:58	0:38:35 (20,+4)	1:00	0:23:18 (14,+10)	1:14:25.2	+ 10:56.4
13	70	ŽATECKÝ Václav	Hopman team Žatec		1997	0:13:43 (13)	1:23	0:33:20 (3,+12)	1:04	0:24:55 (19,+7)	1:14:27.5	+ 10:58.7
14	147	PŘIKRYL Michal			1982	0:14:21 (19)	1:41	0:35:50 (13,+19)	1:27	0:22:36 (13,+17)	1:15:57.5	+ 12:28.7
15	29	DVOŘÁK Jakub	Hopman Team Žatec		1999	0:09:43 (1)	1:37	0:40:31 (22,+3)	0:45	0:24:41 (17,+15)	1:17:18.5	+ 13:49.7
16	90	KNYTTL Vojtech	GoOut		1985	0:12:55 (8)	2:13	0:33:18 (2,+14)	1:37	0:27:45 (22,+9)	1:17:50.0	+ 14:21.2
17	12	BRYNDA Štěpan	ÚVN Střešovice		1989	0:12:58 (9)	2:19	0:35:18 (11,+15)	1:21	0:26:31 (20,+14)	1:18:30.1	+ 15:01.3
18	113	LACINA Martin			1998	0:11:21 (6)	1:17	0:40:19 (21,+6)	0:57	0:24:45 (18,+18)	1:18:41.5	+ 15:12.7
19	199	VETEŠNÍK Ladislav	TJ Jiskra Nový Bor		1982	0:16:42 (27)	1:10	0:38:28 (19,+23)	1:14	0:21:44 (12,+21)	1:19:20.2	+ 15:51.4
20	94	KOSINA Jan	Láca team		1988	0:18:39 (29)	2:08	0:38:20 (18,+29)	1:31	0:20:59 (10,+23)	1:21:40.6	+ 18:11.8
21	14	BŘEČKA Marek	SKJ Žatec		1984	0:14:03 (15)	1:43	0:44:19 (27,+17)	0:38	0:23:54 (15,+24)	1:24:38.9	+ 21:10.1
22	46	HAMATA Pavel			1993	0:16:11 (23)	1:40	0:37:57 (17,+22)	1:38	0:28:02 (23,+20)	1:25:29.8	+ 22:01.0
23	121	MATOUSEK Marek			1993	0:16:10 (22)	1:45	0:37:50 (16,+24)	1:41	0:28:02 (24,+19)	1:25:29.9	+ 22:01.1
24	164	RÝDL Petr	Cobram team		1983	0:14:21 (18)	2:57	0:41:49 (23,+20)	1:31	0:31:40 (27,+22)	1:32:20.4	+ 28:51.6
25	43	GRAF Stefan	Leipzig (Germany)		1986	0:16:31 (24)	2:55	0:42:24 (24,+26)	1:50	0:32:49 (28,+25)	1:36:31.7	+ 33:02.9
26	4	BELHA Miroslav	Měcholupy		1997	0:18:30 (28)	2:07	0:43:38 (26,+28)	1:48	0:30:43 (26,+27)	1:36:47.1	+ 33:18.3
27	130	NGUYEN Sonny	Vietcong		1993	0:14:53 (21)	2:47	0:50:20 (28,+21)	1:20	0:28:02 (24,+28)	1:37:24.1	+ 33:55.3

Poř.	Start. č.	Příjmení, jméno	Klub / město	Stát	Nar.	Plavání	Depo I	Cyklistika	Depo II	Běh	Čas	Ztráta
Muži A (1982 - 2002) (MA) (pokračování)												
28	95	KOSINA Jakub	Láca team		1990	0:16:39 (25)	3:10	0:50:22 (29,+27)	1:46	0:27:26 (21,+29)	1:39:25.4	+ 35:56.6
29	64	JINDŘICH Martin	Most		1983	0:16:41 (26)	1:40	0:43:15 (25,+25)	2:08	0:38:10 (29,+26)	1:41:57.3	+ 38:28.5
Ženy A (1982 - 2002) (ZA) (13)												
1	184	ŠTURMOVÁ Barbora			1985	0:12:37 (1)	1:20	0:34:26 (1,+1)	0:55	0:21:37 (1,+1)	1:10:57.6	-
2	177	ŠEVČÍKOVÁ Anežka	KILPI KOME KLUB		2001	0:13:44 (2)	0:54	0:41:03 (7,+2)	0:52	0:22:53 (2,+3)	1:19:27.7	+ 8:30.1
3	53	HORNOVÁ Kateřina Jana	Hopman Team Žatec		1983	0:14:32 (3)	1:10	0:39:51 (4,+3)	0:56	0:26:21 (5,+2)	1:22:51.5	+ 11:53.9
4	139	PÁNKOVÁ Tereza	Hrom do piecky!		1983	0:16:01 (5)	1:31	0:38:27 (2,+5)	1:06	0:25:58 (4,+5)	1:23:05.6	+ 12:08.0
5	141	PLÁTENÍKOVÁ Markéta	Rozběháme Bašť		1983	0:15:02 (4)	1:10	0:39:39 (3,+4)	1:00	0:26:34 (8,+4)	1:23:28.0	+ 12:30.4
6	67	WEINERTOVÁ Magdalén	Praha 8		1992	0:17:40 (12)	1:23	0:41:42 (8,+8)	0:33	0:26:33 (7,+8)	1:27:52.6	+ 16:55.0
7	189	TRÁVNÍČKOVÁ Bára	Louny		1999	0:16:34 (8)	1:40	0:40:37 (6,+6)	1:39	0:30:19 (11,+6)	1:30:50.7	+ 19:53.1
8	22	ČAPKOVÁ Barbora	Láca team		1993	0:18:31 (13)	2:03	0:43:35 (10,+13)	0:44	0:26:26 (6,+9)	1:31:21.2	+ 20:23.6
9	144	PORUBČANOVÁ Anna	Láca team		1999	0:16:28 (7)	2:37	0:47:12 (11,+9)	0:55	0:24:18 (3,+11)	1:31:32.1	+ 20:34.5
10	140	PÁNKOVÁ Jana	Chomutov		1983	0:16:51 (10)	2:45	0:43:18 (9,+11)	2:01	0:28:15 (9,+10)	1:33:13.0	+ 22:15.4
11	85	KAŠKOVÁ Ivana	Láca team		1999	0:16:34 (9)	1:49	0:40:20 (5,+7)	1:50	0:35:10 (13,+7)	1:35:45.9	+ 24:48.3
12	111	KUPKOVÁ Andrea	Otužilci		1984	0:17:29 (11)	2:14	0:48:27 (12,+12)	0:54	0:28:54 (10,+13)	1:37:59.9	+ 27:02.3
13	186	TICHAVOVÁ Eva			1990	0:16:12 (6)	2:54	0:48:38 (13,+10)	0:56	0:34:11 (12,+12)	1:42:53.3	+ 31:55.7
Muži B (1981 a starší) (MB) (32)												
1	103	KROUPA Štěpán	Café Racers		1975	0:10:11 (1)	0:55	0:33:39 (3,+1)	0:46	0:20:45 (2,+2)	1:06:18.9	-
2	20	CIPRA Jiří	Forrest Gump team		1981	0:10:16 (2)	1:02	0:33:16 (2,+2)	0:43	0:21:30 (3,+1)	1:06:49.2	+ 30.3
3	185	ŠUPOL Michal	Sweep Factory Team		1976	0:16:13 (17)	0:56	0:32:52 (1,+15)	0:53	0:20:07 (1,+5)	1:11:04.0	+ 4:45.1
4	134	ODSTRČIL Petr	Mělník		1974	0:12:24 (6)	1:11	0:34:45 (5,+6)	1:05	0:21:45 (4,+4)	1:11:13.0	+ 4:54.1
5	3	BARTOŠ Ladislav	Lamači skal		1972	0:11:49 (4)	1:07	0:34:48 (6,+3)	1:01	0:24:27 (7,+3)	1:13:15.6	+ 6:56.7
6	188	TKADLEC Stepan	Únětčtí ležáci		1974	0:13:24 (9)	1:25	0:35:48 (7,+7)	0:56	0:23:01 (5,+6)	1:14:37.2	+ 8:18.3
7	48	HAVLÍČEK Michal	ACES Team K.Vary		1971	0:11:58 (5)	1:26	0:37:20 (8,+5)	1:04	0:25:07 (9,+7)	1:16:56.9	+ 10:38.0
8	100	KRÁTKÝ Luboš	Sweepsport		1977	0:17:20 (24)	1:12	0:34:24 (4,+23)	1:34	0:25:09 (10,+9)	1:19:41.0	+ 13:22.1
9	192	TUZAR Martin	BTC		1973	0:13:23 (8)	1:52	0:37:39 (9,+8)	1:37	0:26:28 (15,+10)	1:21:02.0	+ 14:43.1
10	179	ŠÍMA Zdeněk	Praha-Slivenec		1961	0:10:43 (3)	2:40	0:38:37 (11,+4)	1:50	0:29:20 (26,+8)	1:23:13.5	+ 16:54.6
11	174	STRÍBRSKÝ Vlastimil	Rakovník		1953	0:13:53 (10)	1:55	0:40:13 (19,+10)	0:59	0:26:48 (17,+12)	1:23:50.8	+ 17:31.9
12	2	ANDREOVSKÝ Jan	Triatlet Karlovy Vary		1979	0:18:34 (30)	1:56	0:40:14 (20,+28)	1:37	0:23:06 (6,+24)	1:25:29.1	+ 19:10.2
13	117	LAVICKÝ Ondrej	Edovi Srdcaři		1978	0:16:26 (21)	1:59	0:40:05 (18,+20)	1:05	0:26:15 (12,+17)	1:25:53.1	+ 19:34.2
14	128	MILDORF Jiří	Louny		1979	0:16:21 (19)	2:10	0:41:29 (24,+22)	0:42	0:25:13 (11,+22)	1:25:57.2	+ 19:38.3
15	118	LEHRL Tomas			1980	0:14:51 (14)	2:07	0:38:55 (12,+13)	1:36	0:29:10 (25,+14)	1:26:41.9	+ 20:23.0
16	138	PABIŠTA Petr	BKJ Most		1968	0:14:48 (13)	2:21	0:41:31 (25,+14)	1:35	0:26:36 (16,+19)	1:26:52.1	+ 20:33.2
17	60	JAKEŠ Pavel	t-lone		1965	0:13:13 (7)	2:06	0:41:49 (26,+9)	1:41	0:28:02 (21,+15)	1:26:52.9	+ 20:34.0
18	8	BOROVSKÝ Martin	Cobram team		1973	0:18:17 (27)	1:40	0:39:09 (13,+27)	1:29	0:26:17 (13,+20)	1:26:54.7	+ 20:35.8
19	15	BUREŠ Jaroslav	Údlice		1973	0:16:22 (20)	2:05	0:40:18 (21,+21)	1:50	0:26:24 (14,+21)	1:27:01.5	+ 20:42.6
20	181	ŠLAPÁK Petr	Krušnohorský výšvih		1976	0:14:12 (11)	1:45	0:40:02 (17,+11)	1:17	0:29:50 (27,+13)	1:27:09.7	+ 20:50.8

Poř.	Start. č.	Příjmení, jméno	Klub / město	Stát	Nar.	Plavání	Depo I	Cyklistika	Depo II	Běh	Čas	Ztráta
Muži B (1981 a starší) (MB) (pokračování)												
21	167	SEGEČ Karol	Žatec		1976	0:15:41 (16)	2:36	0:40:30 (22,+19)	1:12	0:27:37 (20,+18)	1:27:36.9	+ 21:18.0
22	83	KAPLAN Vladimír	Cobram team		1971	0:18:26 (28)	1:20	0:40:34 (23,+25)	0:56	0:27:14 (18,+23)	1:28:32.1	+ 22:13.2
23	55	HRDÝ Jan	Hopman Team Žatec		1974	0:19:38 (32)	3:10	0:39:17 (14,+32)	1:31	0:25:04 (8,+26)	1:28:42.3	+ 22:23.4
24	25	DRÁB Jiří	Nevix		1972	0:16:39 (22)	1:36	0:39:44 (16,+18)	1:12	0:29:54 (28,+16)	1:29:07.0	+ 22:48.1
25	87	KERNER Jan	TJ Lokomotiva Louny		1964	0:19:05 (31)	2:19	0:39:36 (15,+31)	2:14	0:28:25 (24,+25)	1:31:41.4	+ 25:22.5
26	201	VOLF Miroslav	Běžci Chomutov		1973	0:14:45 (12)	2:03	0:38:18 (10,+12)	1:31	0:35:08 (30,+11)	1:31:47.8	+ 25:28.9
27	28	DVOŘÁK Oldřich	Triatlet Karlovy Vary		1952	0:17:45 (25)	2:04	0:43:32 (28,+26)	1:27	0:28:19 (23,+28)	1:33:08.7	+ 26:49.8
28	38	FRITSCH Clemens	RoFriTri Germany		1980	0:18:15 (26)	2:18	0:43:14 (27,+29)	1:16	0:28:07 (22,+29)	1:33:12.8	+ 26:53.9
29	62	JANOŠEK Radek	COBRAM TEAM		1975	0:17:10 (23)	1:49	0:45:38 (30,+24)	1:17	0:27:31 (19,+30)	1:33:26.9	+ 27:08.0
30	35	FIŠER Václav	Věžeňská služba . Nové Sedlo.		1974	0:18:33 (29)	2:42	0:49:57 (32,+30)	1:25	0:31:18 (29,+32)	1:43:57.0	+ 37:38.1
31	19	CÍGLER Jaromír	Cobram team		1955	0:16:17 (18)	1:47	0:47:49 (31,+17)	1:54	0:36:26 (31,+31)	1:44:15.7	+ 37:56.8
32	173	STRNAD Rostislav	SK Nechanice		1970	0:15:27 (15)	2:06	0:44:28 (29,+16)	1:47	0:40:33 (32,+27)	1:44:22.7	+ 38:03.8

Ženy B (1981 a starší) (ZB) (7)

1	5	BERÁNKOVÁ Libuše	 Glassman TT Teplice		1973	0:13:49 (1)	1:37	0:39:37 (1,+1)	1:14	0:26:19 (1,+1)	1:22:39.7	-
2	191	TUMOVÁ Monika	 Plzeň		1978	0:16:20 (2)	1:46	0:41:23 (2,+2)	1:12	0:29:14 (4,+2)	1:29:57.4	+ 7:17.7
3	182	ŠPLINAROVÁ Jana	 Triatlet Karlovy Vary		1964	0:16:40 (3)	1:49	0:44:49 (3,+3)	1:29	0:28:19 (3,+3)	1:33:08.5	+ 10:28.8
4	98	KRÁLOVÁ Iveta	 Chomutov		1979	0:18:25 (4)	2:31	0:47:20 (4,+4)	0:55	0:29:30 (5,+4)	1:38:43.7	+ 16:04.0
5	65	VRZALOVÁ Jana	 Edovi Srdcaři		1979	0:21:03 (5)	3:07	0:51:16 (5,+5)	1:28	0:27:26 (2,+5)	1:44:22.7	+ 21:43.0
6	47	HANUSOVÁ Ludmila	 Klášterec nad Ohří		1975	0:21:04 (6)	5:04	0:55:09 (6,+6)	1:19	0:33:51 (6,+6)	1:56:29.2	+ 33:49.5
7	71	ŽIHLOVÁ Lenka	 Klášterec nad Ohří		1980	0:24:31 (7)	3:05	0:59:06 (7,+7)	1:28	0:35:00 (7,+7)	2:03:11.7	+ 40:32.0